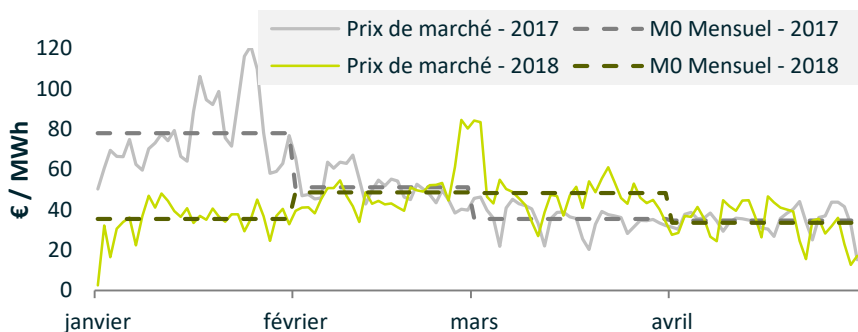


PUBLICATION DES MO PAR LA CRE – ANALYSE DES INDICES

Depuis janvier 2017, la CRE publie mensuellement les valeurs de référence des « MO » : le MO dit « mensuel » et le MO pour chaque filière. Ils sont calculés comme une **moyenne des prix spots positifs ou nuls pour livraison le lendemain** (ou *day-ahead*) sur la bourse de l'électricité EPEX Spot SE pour la zone France : le MO mensuel est la moyenne simple (arithmétique), et les MO par filières sont des moyennes pondérées par la production propre à chaque filière (solaire, éolien, etc.).

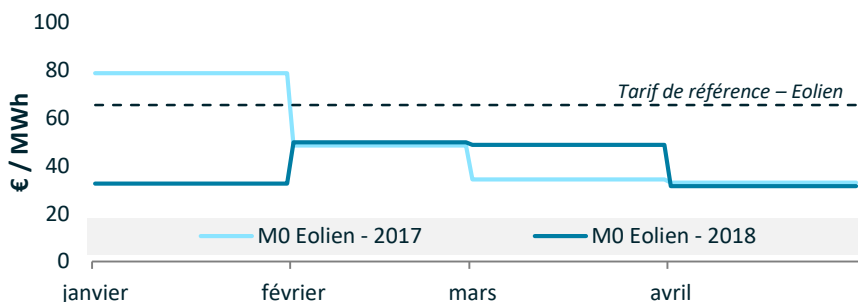
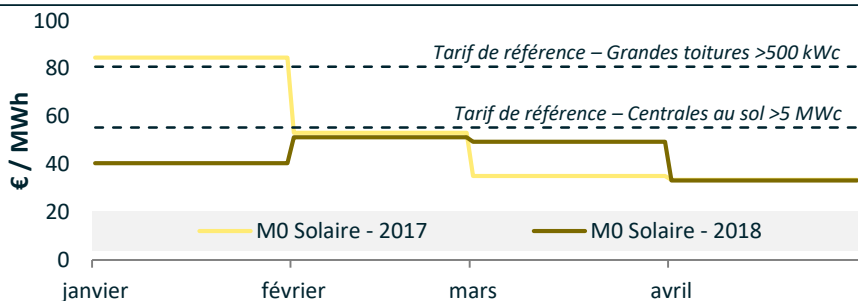
Comparaison entre janvier-avril 2017 & 2018 : MO Mensuel



| €/MWh | 2017 | | | | 2018 | | | | Delta 2017 - 2018 | | | |
|-------------------|-------|-------|-------|-------|-------|-------|-------|-------|-------------------|-------|------|------|
| | janv. | févr. | mars | avr. | janv. | févr. | mars | avr. | janv. | févr. | mars | avr. |
| MO Mensuel | 78,00 | 51,16 | 35,42 | 34,77 | 35,49 | 48,70 | 48,26 | 33,60 | -55% | -5% | 36% | -3% |

Le MO mensuel lisse les amplitudes de variations de prix, notamment hivernales. Cette année, les MO mensuels sont en moyenne sensiblement inférieurs à ceux de l'année 2017, et tout particulièrement en début d'année. Seul le mois de mars fait exception, avec un delta positif de 36%.

Comparaison entre janvier-avril 2017 & 2018 : MO par filière



| €/MWh | 2017 | | | | 2018 | | | | Delta 2017 - 2018 | | | |
|-------------------|-------|-------|-------|-------|-------|-------|-------|-------|-------------------|-------|------|------|
| | janv. | févr. | mars | avr. | janv. | févr. | mars | avr. | janv. | févr. | mars | avr. |
| MO Eolien | 78,70 | 48,41 | 34,33 | 33,00 | 32,48 | 49,75 | 48,72 | 31,44 | -59% | 3% | 42% | -5% |
| MO Solaire | 84,62 | 53,12 | 35,06 | 33,50 | 40,50 | 51,28 | 49,45 | 33,16 | -52% | -3% | 41% | -1% |

Les tarifs de référence 2018 sont les tarifs moyens obtenus lors des derniers AO de chaque filière (1^{ère} tranche pour l'éolien, et 3^{ème} tranche pour le solaire). A l'exception du mois de janvier 2017 pour la filière solaire, les MO filières sont encore généralement inférieurs aux tarifs de référence.

Prix négatifs en 2018

Depuis les heures de prix négatifs de janvier 2018, il n'y a pas eu de nouvelles occurrences de ce type. En 2017, au contraire, il y avait eu 2 heures de prix négatifs en avril.

| 2018 | L | M | M | J | V | S | D |
|------|----|----|----|----|----|----|----|
| janv | 1 | 2 | 3 | 4 | 5 | 6 | 7 |
| | 8 | 9 | 10 | 11 | 12 | 13 | 14 |
| | 15 | 16 | 17 | 18 | 19 | 20 | 21 |
| | 22 | 23 | 24 | 25 | 26 | 27 | 28 |
| | 29 | 30 | 31 | | | | |
| févr | 5 | 6 | 7 | 8 | 9 | 10 | 11 |
| | 12 | 13 | 14 | 15 | 16 | 17 | 18 |
| | 19 | 20 | 21 | 22 | 23 | 24 | 25 |
| | 26 | 27 | 28 | 1 | 2 | 3 | 4 |
| | | | | | | | |
| mars | 5 | 6 | 7 | 8 | 9 | 10 | 11 |
| | 12 | 13 | 14 | 15 | 16 | 17 | 18 |
| | 19 | 20 | 21 | 22 | 23 | 24 | 25 |
| | 26 | 27 | 28 | 29 | 30 | 31 | 1 |
| | | | | | | | |
| avr | 2 | 3 | 4 | 5 | 6 | 7 | 8 |
| | 9 | 10 | 11 | 12 | 13 | 14 | 15 |
| | 16 | 17 | 18 | 19 | 20 | 21 | 22 |
| | 23 | 24 | 25 | 26 | 27 | 28 | 29 |
| | 30 | 1 | 2 | 3 | 4 | 5 | 6 |
| mai | 7 | 8 | 9 | 10 | 11 | 12 | 13 |
| | 14 | 15 | 16 | 17 | 18 | 19 | 20 |
| | 21 | 22 | 23 | 24 | 25 | 26 | 27 |
| | 28 | 29 | 30 | 31 | 1 | 2 | 3 |
| | | | | | | | |
| juin | 4 | 5 | 6 | 7 | 8 | 9 | 10 |
| | 11 | 12 | 13 | 14 | 15 | 16 | 17 |
| | 18 | 19 | 20 | 21 | 22 | 23 | 24 |
| | 25 | 26 | 27 | 28 | 29 | 30 | 1 |
| | | | | | | | |
| juil | 2 | 3 | 4 | 5 | 6 | 7 | 8 |
| | 9 | 10 | 11 | 12 | 13 | 14 | 15 |
| | 16 | 17 | 18 | 19 | 20 | 21 | 22 |
| | 23 | 24 | 25 | 26 | 27 | 28 | 29 |
| | 30 | 31 | 1 | 2 | 3 | 4 | 5 |
| août | 6 | 7 | 8 | 9 | 10 | 11 | 12 |
| | 13 | 14 | 15 | 16 | 17 | 18 | 19 |
| | 20 | 21 | 22 | 23 | 24 | 25 | 26 |
| | 27 | 28 | 29 | 30 | 31 | 1 | 2 |
| | | | | | | | |
| sept | 3 | 4 | 5 | 6 | 7 | 8 | 9 |
| | 10 | 11 | 12 | 13 | 14 | 15 | 16 |
| | 17 | 18 | 19 | 20 | 21 | 22 | 23 |
| | 24 | 25 | 26 | 27 | 28 | 29 | 30 |
| | | | | | | | |
| oct | 1 | 2 | 3 | 4 | 5 | 6 | 7 |
| | 8 | 9 | 10 | 11 | 12 | 13 | 14 |
| | 15 | 16 | 17 | 18 | 19 | 20 | 21 |
| | 22 | 23 | 24 | 25 | 26 | 27 | 28 |
| | 29 | 30 | 31 | 1 | 2 | 3 | 4 |
| nov | 5 | 6 | 7 | 8 | 9 | 10 | 11 |
| | 12 | 13 | 14 | 15 | 16 | 17 | 18 |
| | 19 | 20 | 21 | 22 | 23 | 24 | 25 |
| | 26 | 27 | 28 | 29 | 30 | 1 | 2 |
| | | | | | | | |
| déc | 3 | 4 | 5 | 6 | 7 | 8 | 9 |
| | 10 | 11 | 12 | 13 | 14 | 15 | 16 |
| | 17 | 18 | 19 | 20 | 21 | 22 | 23 |
| | 24 | 25 | 26 | 27 | 28 | 29 | 30 |
| | 31 | | | | | | |