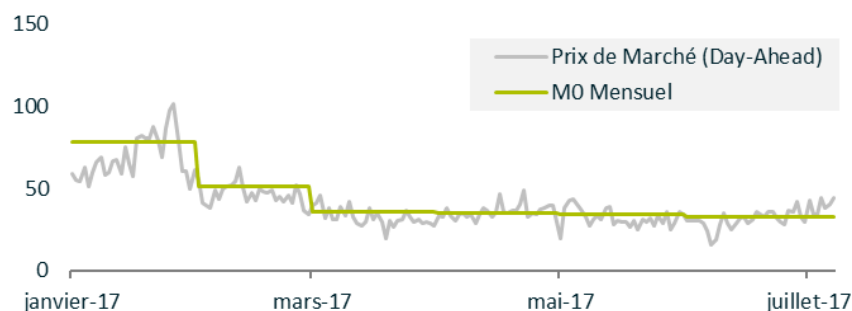


# PUBLICATION DES MO PAR LA CRE – ANALYSE DES INDICES

Depuis janvier 2017, la CRE publie mensuellement les valeurs de référence des « MO » : le MO dit « mensuel » et le MO pour chaque filière. Ils sont calculés comme une **moyenne des prix spots positifs ou nuls pour livraison le lendemain** (ou *day-ahead*) sur la bourse de l'électricité EPEX Spot SE pour la zone France : le MO mensuel est la moyenne simple (arithmétique), et les MO par filières sont des moyennes pondérées par la production propre à chaque filière (solaire, éolien, etc.).

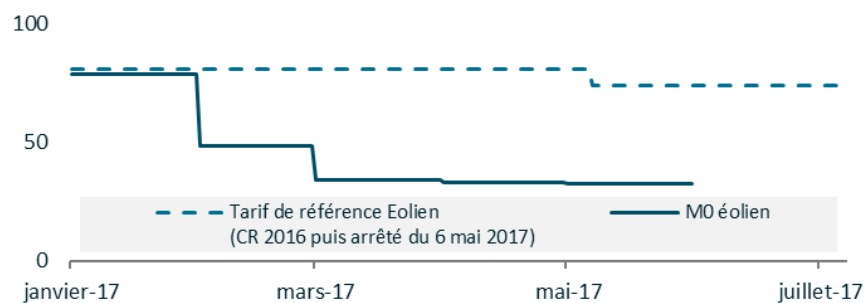
## Aperçu du premier semestre 2017



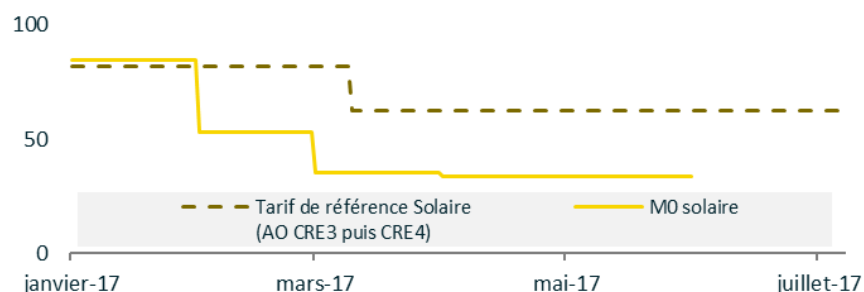
Le MO est bien représentatif de la **tendance** du marché. Il faut garder en tête que cette moyenne ne reflète pas l'amplitude de variation des prix au cours du mois. C'est en janvier que les écarts au MO ont été les plus importants, à cause des pics de consommation.

€/MWh	janv-17	févr-17	mars-17	avr-17	mai-17	juin-17
<b>MO Mensuel</b>	78,00	51,16	35,42	34,77	34,23	32,70
<b>MO Eolien</b>	78,70	48,41	34,33	33,00	32,54	0,00
<b>MO Solaire</b>	84,62	53,12	35,06	33,50	33,67	0,00

Par ailleurs, on note que les mois pendant lesquels les variations de prix sont les plus importantes sont aussi ceux où l'on constate **les plus grands écarts entre les filières**. Là où sur les derniers mois, les MO mensuel, éolien et solaire sont très proches (moins de 2 €/MWh d'écart), on relève en janvier un écart entre le MO solaire et le MO éolien de près de 6 €/MWh.



Les MO filières sont généralement inférieurs au tarif de référence (arrêté filière ou Appel d'Offres), mais peuvent le dépasser certains mois. Dans ce cas, la prime à l'énergie sera négative, la différence étant restituée à EDF.



## Prix négatifs

En 2017, seulement 2 heures de prix négatifs ont été relevées sur la période, le 30 avril. Le prix le plus bas a atteint -2,17 €/MWh.

2017	L	M	M	J	V	S	D	
							1	
janv	2	3	4	5	6	7	8	
	9	10	11	12	13	14	15	
	16	17	18	19	20	21	22	
	23	24	25	26	27	28	29	
	30	31	1	2	3	4	5	
	févr	6	7	8	9	10	11	12
		13	14	15	16	17	18	19
20		21	22	23	24	25	26	
27		28	1	2	3	4	5	
mars		6	7	8	9	10	11	12
		13	14	15	16	17	18	19
		20	21	22	23	24	25	26
	27	28	29	30	31	1	2	
	avr	3	4	5	6	7	8	9
		10	11	12	13	14	15	16
		17	18	19	20	21	22	23
24		25	26	27	28	29	<b>30</b>	
mai		1	2	3	4	5	6	7
		8	9	10	11	12	13	14
		15	16	17	18	19	20	21
	22	23	24	25	26	27	28	
	29	30	31	1	2	3	4	
	juin	5	6	7	8	9	10	11
		12	13	14	15	16	17	18
19		20	21	22	23	24	25	
26		27	28	29	30	1	2	
juil		3	4	5	6	7	8	9
		10	11	12	13	14	15	16
		17	18	19	20	21	22	23
	24	25	26	27	28	29	30	
	31	1	2	3	4	5	6	
	août	7	8	9	10	11	12	13
		14	15	16	17	18	19	20
21		22	23	24	25	26	27	
28		29	30	31	1	2	3	
sept		4	5	6	7	8	9	10
		11	12	13	14	15	16	17
		18	19	20	21	22	23	24
	25	26	27	28	29	30	1	
	oct	2	3	4	5	6	7	8
		9	10	11	12	13	14	15
		16	17	18	19	20	21	22
23		24	25	26	27	28	29	
30		31	1	2	3	4	5	
nov		6	7	8	9	10	11	12
		13	14	15	16	17	18	19
	20	21	22	23	24	25	26	
	27	28	29	30	1	2	3	
	déc	4	5	6	7	8	9	10
		11	12	13	14	15	16	17
		18	19	20	21	22	23	24
25		26	27	28	29	30	31	